

ダイアスーパーポンプなどとの組合せで、スピーディーで確実な圧縮。

圧縮工具 分離油圧式



TR-700

TR-700 (ダイス別売)

ご注文No. TR-700	
公称出力	300kN
公称圧力	70MPa
全長	310mm
質量	14.8kg
圧縮能力	
銅圧縮端子及びスリーブ	8~500mm ²
T型コネクター	T-154~T-700

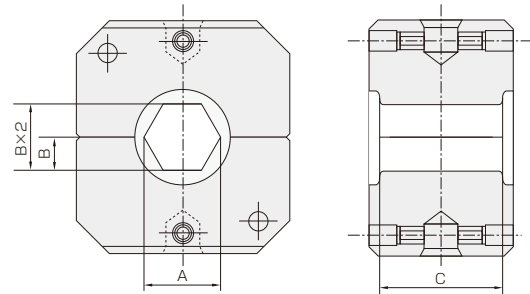


推奨電動油圧ポンプ
DSP-120・DSP-201N
適合電動油圧ポンプ
DSP-124・DSP-200

銅線用ダイス寸法

ダイス名	A寸法	B寸法	C寸法
8~14-12	12	5.20	25
22~38-14	14	6.06	42
45~70-19	19	8.23	37
75~100-23	23	9.96	31
110~125-26	26	11.26	27
150-29	29	12.56	24
180~200-32	32	13.86	22
240-36	36	15.59	20
250-38	38	16.45	19
325-42	42	18.19	17
400~500-47	47	20.35	15

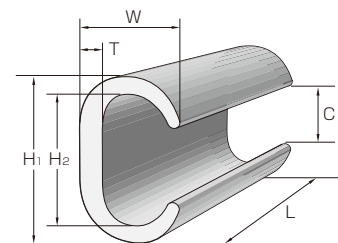
銅線用ダイス寸法図



T形コネクター寸法

品番	各部の寸法(mm)						圧縮回数	圧縮位置S	適用電線合計断面積(mm ²)
	H ₁	H ₂	W	L	T	C			
T-154	34.0	25.7	24.4	28	6.0	17.0	3	8.5	123~154
T-190	37.0	28.5	25.4	35	6.0	17.4	3	10.5	155~190
T-240	40.0	30.2	28.5	40	7.0	19.0	3	13.0	191~240
T-288	44.5	34.7	31.1	45	7.0	22.3	3	14.5	241~288
T-365	47.5	37.7	34.0	50	7.0	24.8	3	16.0	289~365
T-450	57.5	42.5	41.0	60	10.0	28.0	3	18.5	366~450
T-560	62.0	46.0	45.0	65	11.0	31.0	3	20.0	451~560
T-700	68.0	51.0	49.5	70	12.0	34.0	3	21.0	561~700

コネクター寸法図

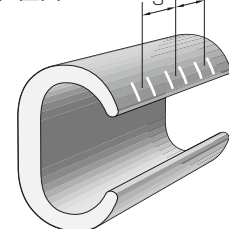


T形コネクターと電線の組合せ

本線mm ²	分枝線mm ²												
	2 (φ16)	3.5 (φ20)	5.5 (φ26)	8	14	22	38	60	100	150	200	250	325
150	154	154	190	190	190	190	190	240	288	365			
200	240	240	240	240	240	240	240	288	365	365	450		
250			288	288	288	288	288	365	365	450	450	560	
325			365	365	365	365	365	450	450	560	560	700	700
400								450	560	560	560	700	700
500								560	560	700	700	700	
600								700	700	700			

※色地内に記入された数値は、T形コネクターの品番「T-000」を示します。

圧縮位置図



T-154~T-700